


2021年8月 第2版

知ってて役立つ!! **備**えあれば安心!!

わが家の台風対策



監修：公益社団法人 沖縄県建築士会
発行：大同火災海上保険株式会社

Web版はこちらから



内容 その1 台風対策


いろいろな台風対策が載ってるよ!



対策


内容 その2 耐風チェック

自分のお家の弱点をチェックできるよ!



1 家の外まわり
 台風が来たときに風が、わが家の「耐風壁」を打ち破ってしまったり、
 ● 屋根、壁面などから雨水が侵入する可能性がある。また、屋根や壁面が破損してしまったり、ガラスが割れてしまったり、
 ● 雨風が吹きさらしになる可能性がある。また、雨風が吹きさらしになる可能性がある。また、雨風が吹きさらしになる可能性がある。

2 家の内まわり
 ● 窓ガラスが割れてしまったり、雨風が吹きさらしになる可能性がある。また、雨風が吹きさらしになる可能性がある。また、雨風が吹きさらしになる可能性がある。
 ● 天井が落ちてしまったり、雨風が吹きさらしになる可能性がある。また、雨風が吹きさらしになる可能性がある。また、雨風が吹きさらしになる可能性がある。



項目	チェックポイント
Q10	屋根の瓦が剥がれていないか、雨漏りがないかを確認する。
Q20	屋根の瓦が剥がれていないか、雨漏りがないかを確認する。
Q30	屋根の瓦が剥がれていないか、雨漏りがないかを確認する。
Q40	屋根の瓦が剥がれていないか、雨漏りがないかを確認する。
Q50	屋根の瓦が剥がれていないか、雨漏りがないかを確認する。
Q60	屋根の瓦が剥がれていないか、雨漏りがないかを確認する。
Q70	屋根の瓦が剥がれていないか、雨漏りがないかを確認する。

項目	チェックポイント
0~5	台風が来たときに風が、わが家の「耐風壁」を打ち破ってしまったり、
6~10	台風が来たときに風が、わが家の「耐風壁」を打ち破ってしまったり、
11~15	台風が来たときに風が、わが家の「耐風壁」を打ち破ってしまったり、
16~21	台風が来たときに風が、わが家の「耐風壁」を打ち破ってしまったり、

ポイント
 台風が来たときに風が、わが家の「耐風壁」を打ち破ってしまったり、

内容 その3 非常時の事前準備

避難する際の持出品を事前に用意しておくことが大切だね!



非常用持ち出し袋 避難の際に持ち出すもの!

- マッチ・ろうそく
- 救急用品 (ばんそうこう、包帯、消毒液、常備薬など)
- 使い捨てカイロ
- ブランケット
- 軍手
- 洗面用具
- 歯ブラシ・歯磨き粉
- マウスウォッシュ
- タオル
- ペン・ノート
- スマートフォン (携帯電話)
- 防災用ヘルメット・防災ずきん
- 衣類・下着
- レインウェア
- 紐なしのズック靴
- 懐中電灯 (※手動充電式が便利)
- 携帯ラジオ (※手動充電式が便利)
- 予備電池・携帯充電器

感染症対策にも有効です!!

- マスク
- 手指消毒用アルコール
- 石けん・ハンドソープ
- ウェットティッシュ
- 体温計

一緒に持ち出そう!!

- 貴重品 (通帳、現金、パスポート、運転免許証、病院の診察券、マイナンバーカードなど)

「この島の損保。」

大同火災海上保険株式会社

本店 〒900-8586 沖縄県那覇市久茂地1丁目12番1号
 〈ホームページアドレス〉 <https://www.daidokasai.co.jp/>

●お問い合わせ先

業務部 あんしん・あんぜん企画推進課
 TEL 098-869-5860 FAX 098-863-1702